

**BOLETIM DIÁRIO COVID-19 NO AMAZONAS 23/8/2020**

CASOS NOVOS CONFIRMADOS (5)

NÚMERO DE CASOS EM ACOMPANHAMENTO (1)

CASOS RECUPERADOS (2)

CASOS NOVOS RECUPERADOS

ÓBITOS CONFIRMADOS (ÚLTIMAS 24 HORAS)

LETALIDADE

**246****13.952****98.100****214****5****3,08%**

Municípios	Casos					Nº de óbitos	Letalidade	Mortalidade (óbitos/100.000)
	Notificados	Confirmados (3)	Confirmados Clínico Epid.	% de participação por Município	Incidência (casos/100.000)			
Manaus	122.201	40.839	1663	35,32%	1.870,98	2.195	5,37%	100,56
INTERIOR	158.086	74.776	1.106	64,68%	3.811,54	1.368	1,83%	69,73
01 Coari	14.767	6.825	0	5,90%	8.020,26	105	1,54%	123,39
02 Parintins	12.908	3.889	2	3,36%	3.403,25	107	2,75%	93,64
03 São Gabriel da Cachoeira	5.453	3.740	82	3,23%	8.208,23	51	1,36%	111,93
04 Manacapuru	8.544	3.654	9	3,16%	3.752,43	144	3,94%	147,88
05 Tefé	4.440	3.387	239	2,93%	5.659,24	85	2,51%	142,02
06 Humaitá	6.450	2.802	13	2,42%	5.087,15	69	2,46%	125,27
07 Barcelos	5.044	2.379	0	2,06%	8.650,28	24	1,01%	87,27
08 Lábrea	2.635	2.229	0	1,93%	4.838,39	31	1,39%	67,29
09 Itacoatiara (9)	4.670	2.031	7	1,76%	2.004,20	63	3,10%	62,17
10 Presidente Figueiredo	5.977	1.965	0	1,70%	5.416,36	24	1,22%	66,15
11 Santa Isabel do Rio Negro (9)	2.288	1.904	26	1,65%	7.568,77	14	0,74%	55,65
12 Iranduba	5.244	1.757	3	1,52%	3.637,98	48	2,73%	99,39
13 Eirunepé	3.895	1.747	0	1,51%	4.952,80	7	0,40%	19,85
14 Tabatinga	3.328	1.738	1	1,50%	2.639,57	79	4,55%	119,98
15 Benjamin Constant	2.952	1.537	0	1,33%	3.575,75	37	2,41%	86,08
16 IPIXUNA	3.217	1.417	1	1,23%	4.772,81	4	0,28%	13,47
17 Rio Preto da Eva	3.262	1.303	7	1,13%	3.907,40	18	1,38%	53,98
18 Maués (9)	3.271	1.286	0	1,11%	2.012,36	33	2,57%	51,64
19 Manicoré	3.996	1.281	11	1,11%	2.297,72	27	2,11%	48,43
20 Careiro (9)	2.035	1.261	1	1,09%	3.329,90	17	1,35%	44,89
21 São Paulo de Olivença (9)	2.200	1.255	13	1,09%	3.193,47	24	1,91%	61,07
22 Autazes	2.413	1.222	1	1,06%	3.088,59	36	2,95%	90,99
23 Alvarães (9)	1.919	1.205	99	1,04%	7.512,00	13	1,08%	81,04
24 Pauini	3.713	1.186	0	1,03%	6.105,22	4	0,34%	20,59
25 Santo Antônio do Içá (9)	1.825	1.175	0	1,02%	5.439,31	23	1,96%	106,47
26 Boca do Acre	2.351	1.074	0	0,93%	3.130,47	11	1,02%	32,06
27 Tapauá (9)	2.521	968	0	0,84%	5.642,34	5	0,52%	29,14
28 Guajará (9)	1.317	871	0	0,75%	5.222,45	13	1,49%	77,95
29 Nova Olinda do Norte	1.138	862	1	0,75%	2.306,17	24	2,78%	64,21
30 Carauari (9)	3.071	861	1	0,74%	3.043,05	8	0,93%	28,27
31 Atalaia do Norte (9)	2.040	856	5	0,74%	4.296,97	4	0,47%	20,08
32 Barreirinha	1.856	841	0	0,73%	2.624,76	12	1,43%	37,45
33 Uruçurituba	1.970	804	111	0,70%	3.485,80	4	0,50%	17,34
34 Fonte Boa	1.467	768	0	0,66%	4.361,41	18	2,34%	102,22
35 Anori (9)	1.600	735	0	0,64%	3.498,33	11	1,50%	52,36
36 Beruri (9)	1.045	713	2	0,62%	3.623,15	8	1,12%	40,65
37 Borba	1.944	704	97	0,61%	1.710,36	22	3,13%	53,45
38 Itapiranga (9)	671	671	2	0,58%	7.334,94	6	0,89%	65,59
39 Novo Aripuanã (9)	738	670	0	0,58%	2.612,70	11	1,64%	42,90
40 Anamá	1.360	660	7	0,57%	4.847,95	0	0,00%	0,00
41 Uarini (9)	656	656	0	0,57%	4.844,90	9	1,37%	66,47
42 Nhamundá	734	618	0	0,53%	2.918,81	9	1,46%	42,51
43 Amaturá	680	595	4	0,51%	5.157,77	9	1,51%	78,02
44 Tonantins (9)	1.316	571	0	0,49%	3.044,52	14	2,45%	74,65
45 Uruará	998	567	5	0,49%	3.487,94	6	1,06%	36,91
46 Itamarati	1.224	559	0	0,48%	7.120,11	5	0,89%	63,69
47 São Sebastião do Uatumã (9)	753	535	3	0,46%	3.815,98	3	0,56%	21,40
48 Juruá (9)	1.158	499	1	0,43%	3.391,79	7	1,40%	47,58
49 Manaquiri	630	453	1	0,39%	1.411,00	12	2,65%	37,38
50 Marã	918	449	111	0,39%	2.463,78	4	0,89%	21,95
51 Japurá (9)	874	430	181	0,37%	15.607,99	1	0,23%	36,30
52 Canutama (9)	481	374	43	0,32%	2.392,99	0	0,00%	0,00
53 Jutai	734	342	6	0,30%	2.388,77	16	4,68%	111,76
54 Novo Airão	1.078	334	0	0,29%	1.716,87	7	2,10%	35,98
55 Boa Vista do Ramos	645	315	3	0,27%	1.640,03	2	0,63%	10,41
56 Caapiranga	724	279	4	0,24%	2.132,86	6	2,15%	45,87
57 Silves	593	265	5	0,23%	2.889,54	5	1,89%	54,52
58 Codajás	379	216	1	0,19%	754,27	4	1,85%	13,97
59 Apuí (9)	459	172	0	0,15%	782,78	0	0,00%	0,00
60 Envira	971	160	0	0,14%	798,68	1	0,63%	4,99
61 Careiro da Várzea	546	154	0	0,13%	509,51	4	2,60%	13,23
<b>TOTAL</b>	<b>280.287</b>	<b>115.615</b>	<b>2.769</b>	<b>100%</b>	<b>2.789,54</b>	<b>3.563</b>	<b>3,08%</b>	<b>85,97</b>

FONTE: Casos confirmados: Secretarias Municipais de Saúde / Óbitos: Serviços de Saúde de Ocorrência no Óbito

INTERNADOS CONFIRMADOS EM MANAUS						CONSOLIDADO CASOS DE INTERNAÇÃO	
REDE	INTERNADOS	LEITO CLÍNICO	%	EM UTI	%	LEITO CLÍNICO	
PRIVADA	38	16	42,11%	22	57,89%	<b>161</b>	
PÚBLICA	143	105	73,43%	38	26,57%	EM UTI	
<b>TOTAL</b>	<b>181</b>	<b>121</b>	<b>66,85%</b>	<b>60</b>	<b>33,15%</b>	<b>87</b>	
INTERNADOS SUSPEITOS EM MANAUS						INTERNADOS	
REDE	INTERNADOS	LEITO CLÍNICO	%	EM UTI	%	<b>248</b>	
PRIVADA	36	18	50,00%	18	50,00%	INTERNADOS	
PÚBLICA	31	22	70,97%	9	29,03%	<b>248</b>	
<b>TOTAL</b>	<b>67</b>	<b>40</b>	<b>59,70%</b>	<b>27</b>	<b>40,30%</b>		
ÓBITOS CONFIRMADOS							
Óbitos que estavam em investigação, encerrados por critério laboratorial		Últimas 24 horas	Reclassificados pela SEMSA/Manaus, referente aos meses Abril, Maio e Junho/2020 (4)		<b>TOTAL</b>		
1		5	0		3.563		
NÚMERO DE SEPULTAMENTOS EM MANAUS EM 22/08/2020							
Número TOTAL de sepultamentos por dia				30			
Número TOTAL de óbitos domiciliares por dia				3			
Número TOTAL de cremações por dia				1			

## NOTA:

- (1) – Casos em acompanhamento: São considerados como “em acompanhamento” todos os casos notificados nos últimos 14 dias pelas Secretarias Estaduais de Saúde e que não evoluíram para óbito. Além disso, dentre os casos que apresentaram SRAG e foram hospitalizados, considera-se “em acompanhamento” todos aqueles que foram internados nos últimos 14 dias e que não apresentam registro de alta ou óbito no SIVEP Gripe.
- (2) – Casos recuperados: Entende-se por casos recuperados, pacientes que tiveram confirmação diagnóstica e saíram do período de isolamento domiciliar, ou internação hospitalar. Excluem-se deste cálculo pessoas em isolamento domiciliar, internados e óbitos.
- (3) – Confirmação diagnóstica: Entende-se por confirmação diagnóstica, os resultados positivos por RT-PCR ou Teste Rápido.
- (4) – Óbitos Reclassificados: Óbitos que estavam em investigação e foram encerrados na data de publicações do Boletim com confirmação para o COVID-19, conforme os novos critérios do Ministério da Saúde.
- (5) – Do total de 246 casos confirmados nas últimas 24 horas, 102 foram detectados por Testes Rápidos, com data de início dos sintomas entre pelo menos 8 e 60 dias e 144 são novos casos detectados por RT-PCR, que detecta casos novos que estão entre o 3º e 6º dias da doença e . Deste total de RT-PCR, 131 são no interior do Estado e 13 na capital.
- (6) – O incremento de 6 óbitos em relação ao dia anterior é composto dos 5 óbitos ocorridos nas últimas 24 horas e 1 óbito em investigação que tiveram confirmação diagnóstica na data de hoje.
- (7) – Número de óbitos encerrados após investigação epidemiológica de acordo com os novos critérios do Guia de Vigilância Epidemiológica/Síndromes Respiratórias Agudas-COVID-19, de 05 de agosto de 2020, pela SEMSA Manaus, de meses anteriores.
- (8) – O aumento de casos em Manaus nos dias 18 e 23/7 por TR refere-se à ação de testagem em profissionais da rede municipal de educação pela secretaria municipal de saúde de Manaus.
- (9) – Municípios que não disponibilizaram informações para atualização do Boletim. (22 Municípios): Alvarães, Anori, Apuí, Atalaia do Norte, Beruri, Canutama, Carauari, Careiro, Guajará, Itacoatiara, Itapiranga, Japurá, Juruá, Maués, Novo Aripuanã, Santa Isabel do Rio Negro, Santo Antônio do Içá, São Paulo de Olivença, São Sebastião do Uatumã, Tapauá, Tonantins, Uarini.
- (10) – Aos sábados, domingos e feriados, o Laboratório Central de Saúde Pública do Amazonas - LACEN/FVS, manterá sistema de sobreaviso somente para processamento de exames de RT-PCR para Covid-19 nos casos de urgência. Assim, doravante, este boletim não mais apresentará tais resultados aos domingos.
- (11) – As secretarias municipais de saúde não funcionam aos finais de semana, portanto, os dados emitidos no boletim diário nos finais de semana são parciais e sujeito a alterações, que serão atualizadas no primeiro dia útil seguinte.

## Boletim Epidemiológico - SESAI/MS

Doença por Coronavírus (COVID-19) em populações indígenas aldeadas

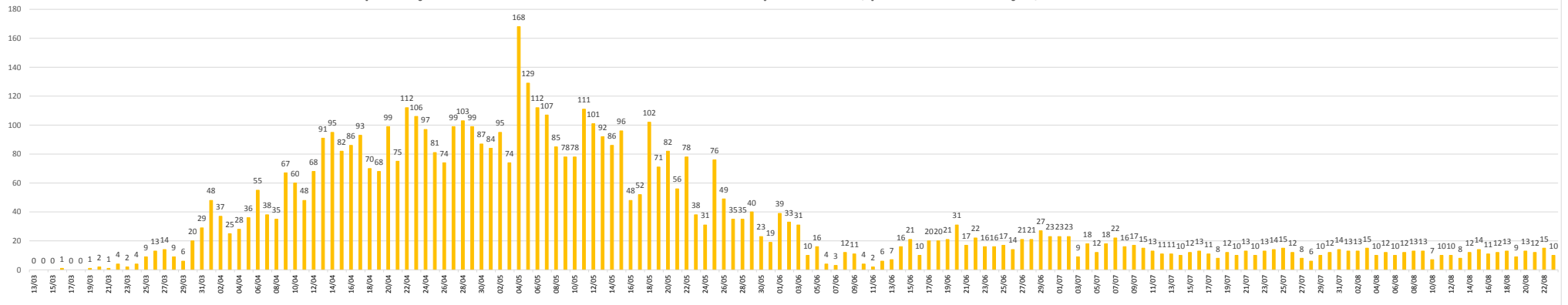
DSEI	Suspeitos	Confirmados	Descartados	Infectados (atual)	Cura Clínica	Óbitos
Alto Rio Negro	0	1068	256	333	721	12
Alto Rio Solimões	10	1308	371	141	1132	33
Manaus	1	445	442	3	427	11
Médio Rio Purus	0	214	2	27	185	2
Médio Rio Solimões	0	337	198	5	322	8
Parintins	0	71	2	4	63	4
Vale do Javari	1	447	170	0	445	2
<b>TOTAL</b>	<b>12</b>	<b>3890</b>	<b>1441</b>	<b>513</b>	<b>3295</b>	<b>72</b>

Fonte: Fichas de notificação e resultados laboratoriais, atualizado em 22/08/2020.

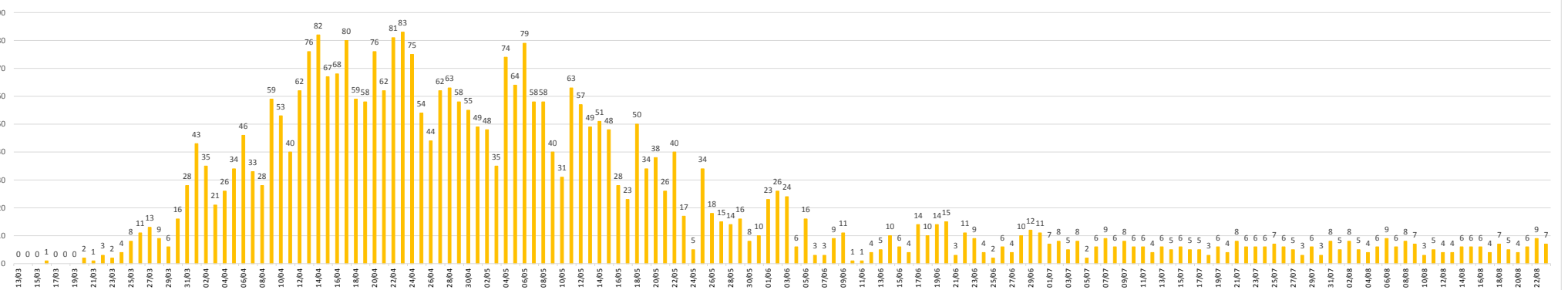
- CASO SUSPEITO:** caso que saiu da aldeia e retornou nos últimos 14 dias (de local com transmissão local ou comunitária) e que apresente sinais/sintomas respiratórios. Ou caso que não saiu da aldeia e que teve contato próximo com caso suspeito ou confirmado de COVID-19 nos últimos 14 dias e que apresente sinais/sintomas respiratórios.
- CASO CONFIRMADO:** caso com resultado positivo em RT-PCR em tempo real, pelo protocolo Charité, e/ou Teste Rápido.
- INFECTADO ATUAL:** Caso confirmado para COVID-19, com infecção ativa, que ainda não completou 14 dias em isolamento domiciliar, a contar da data de início dos sintomas, ou, em caso de internação hospitalar, que ainda não recebeu alta médica.
- CASO DESCARTADO:** Caso que se enquadre na definição de suspeito E apresente resultado laboratorial negativo para SARS-CoV-2 OU confirmação laboratorial para outro agente etiológico.
- CASO CURADO:** Casos em isolamento domiciliar; casos confirmados que passaram por 14 dias em isolamento domiciliar, a contar da data de início dos sintomas E que estão assintomáticos. Casos em internação hospitalar: diante da avaliação médica.suspeito elaborada pelo MS.\* Após a qualificação das informações com os respectivos DSEI alguns casos suspeitos que não se enquadraram na definição de casos foram excluídos.

**BOLETIM DIÁRIO COVID-19 NO AMAZONAS 23/8/2020**

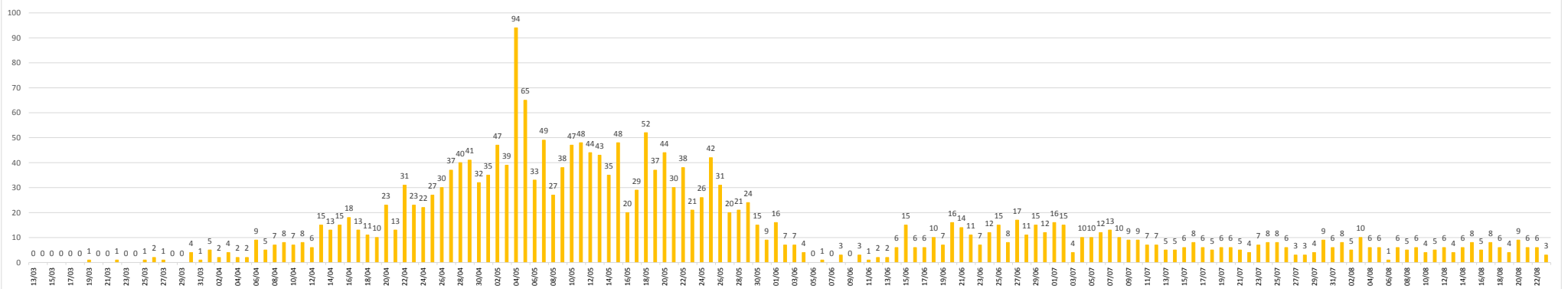
**Hospitalizações das últimas 24 horas de casos confirmados por COVID-19, por data de internação, no Estado do Amazonas**



**Hospitalizações das últimas 24 horas de casos confirmados por COVID-19, por data de internação, em Manaus**

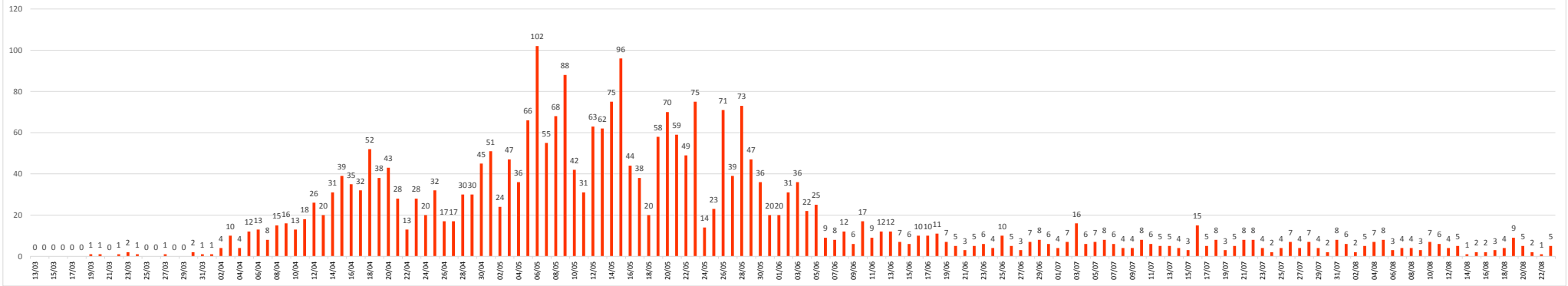


**Hospitalizações das últimas 24 horas de casos confirmados por COVID-19, por data de internação, no Interior do Amazonas**

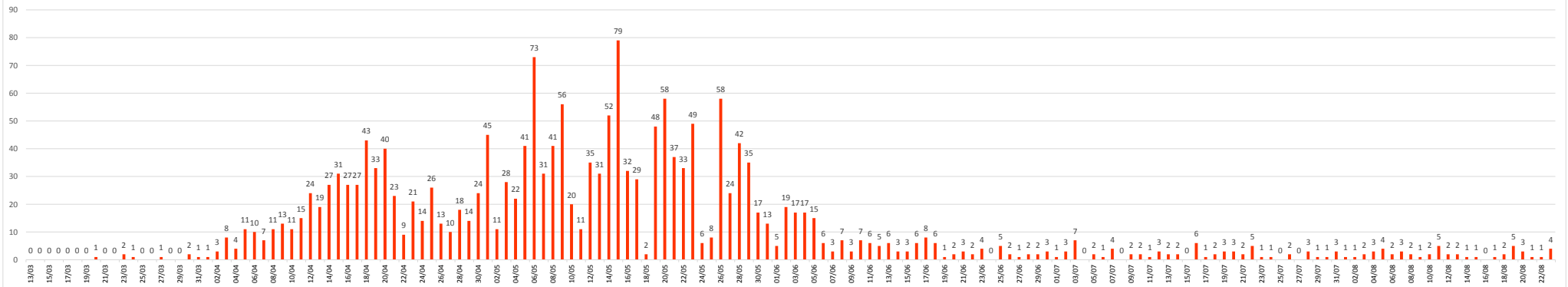


**BOLETIM DIÁRIO COVID-19 NO AMAZONAS 23/8/2020**

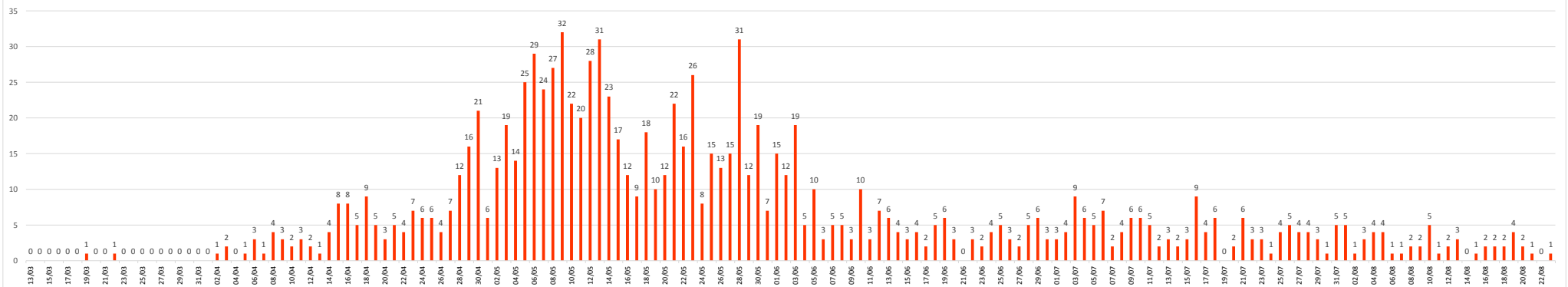
**Óbitos confirmados das últimas 24 horas por COVID-19, segundo data de ocorrência no Estado do Amazonas**



**Óbitos confirmados das últimas 24 horas por COVID-19, segundo data de ocorrência, em Manaus**

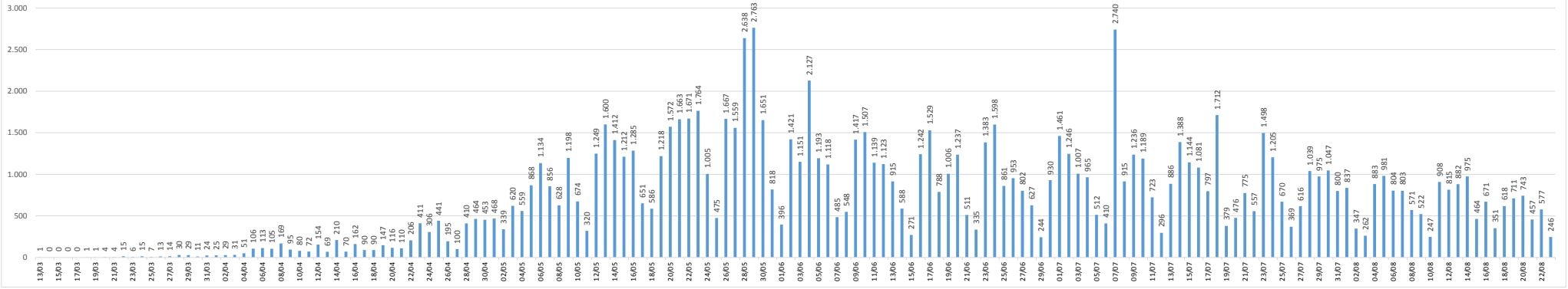


**Óbitos confirmados das últimas 24 horas por COVID-19, segundo data de ocorrência, no Interior do Amazonas**

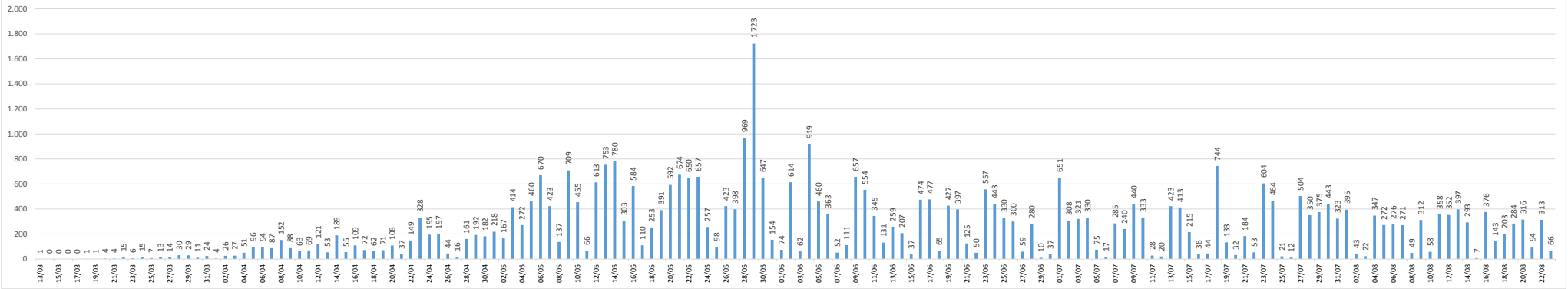


**BOLETIM DIÁRIO COVID-19 NO AMAZONAS 23/8/2020**

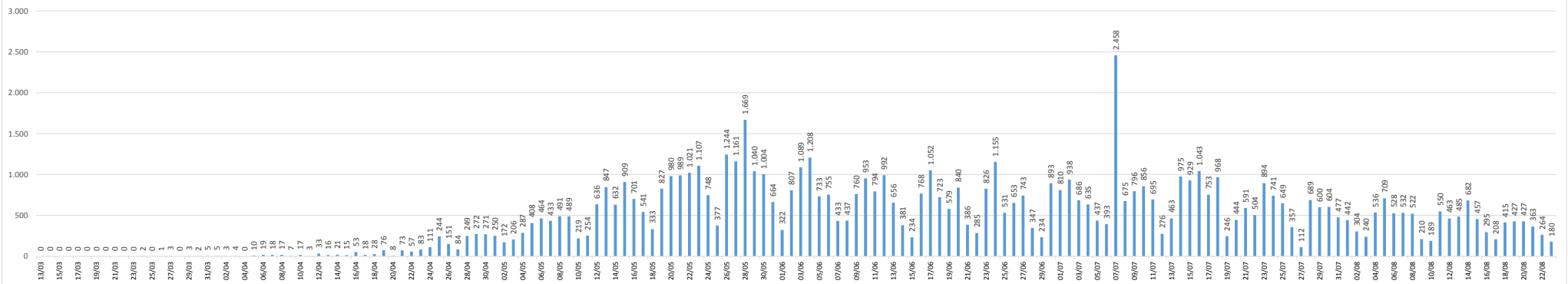
**Casos confirmados de COVID-19, por data da notificação no Estado do Amazonas**



**Casos confirmados de COVID-19, por data da notificação em Manaus**

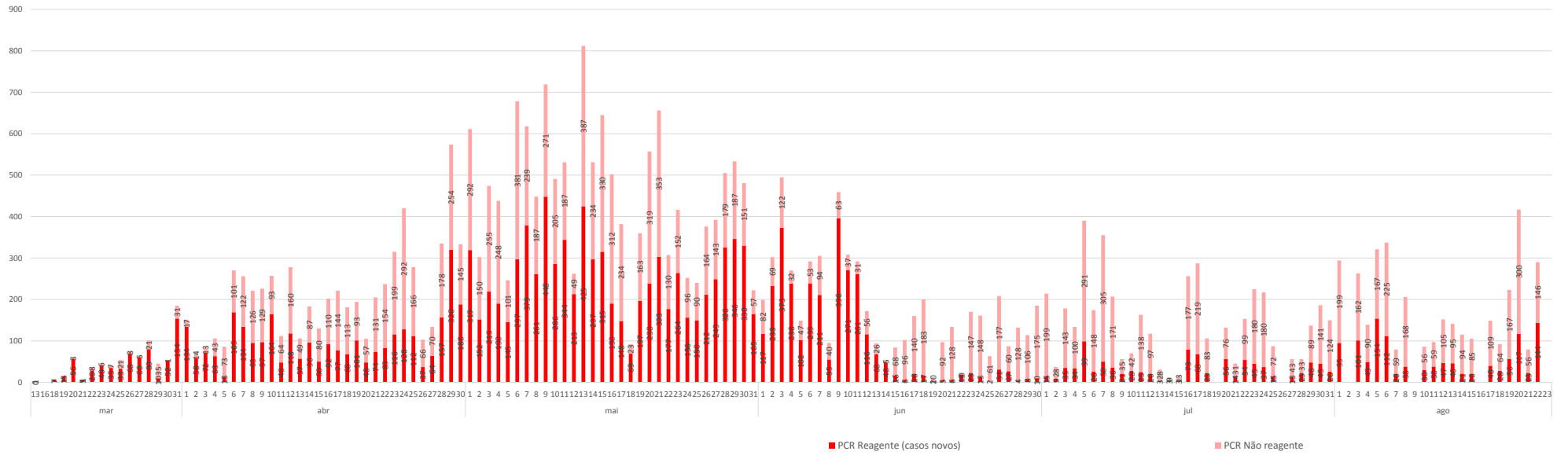


**Casos confirmados de COVID-19, por data da notificação no Interior do Amazonas**

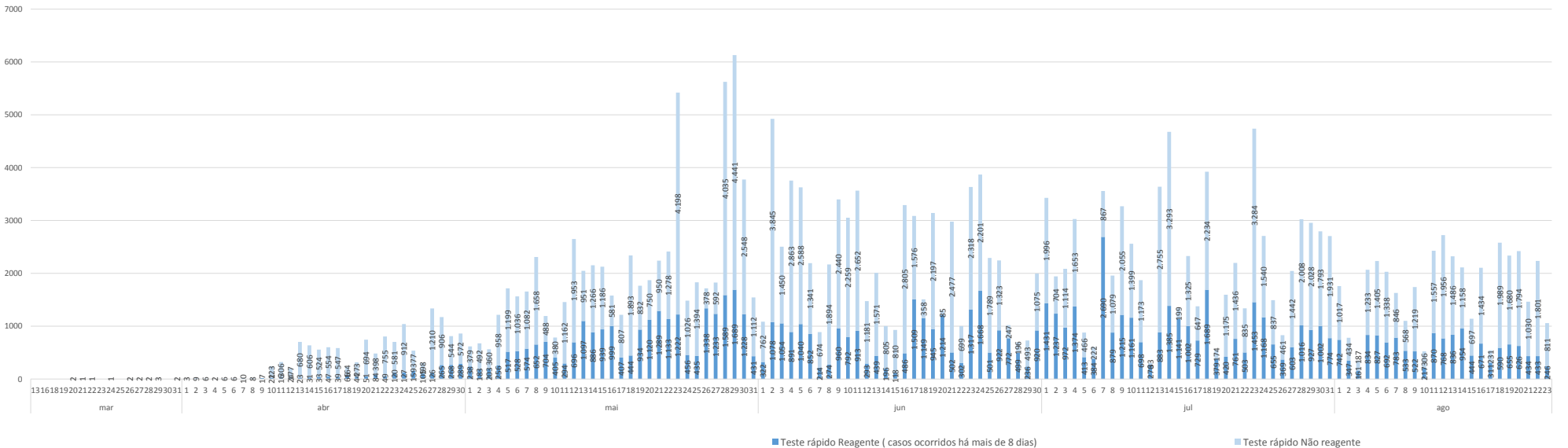


**BOLETIM DIÁRIO COVID-19 NO AMAZONAS 23/8/2020**

**Diagnóstico para COVID-19, por RT-PCR no Estado do Amazonas (Casos novos)**

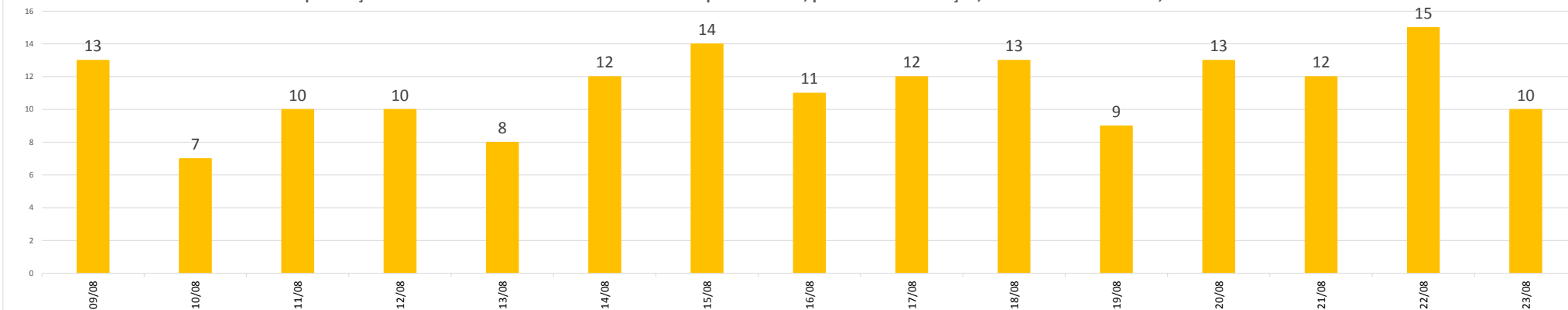


**Diagnóstico para COVID-19, por Teste Rápido no Estado do Amazonas (Casos ocorridos há mais de 8 dias)**

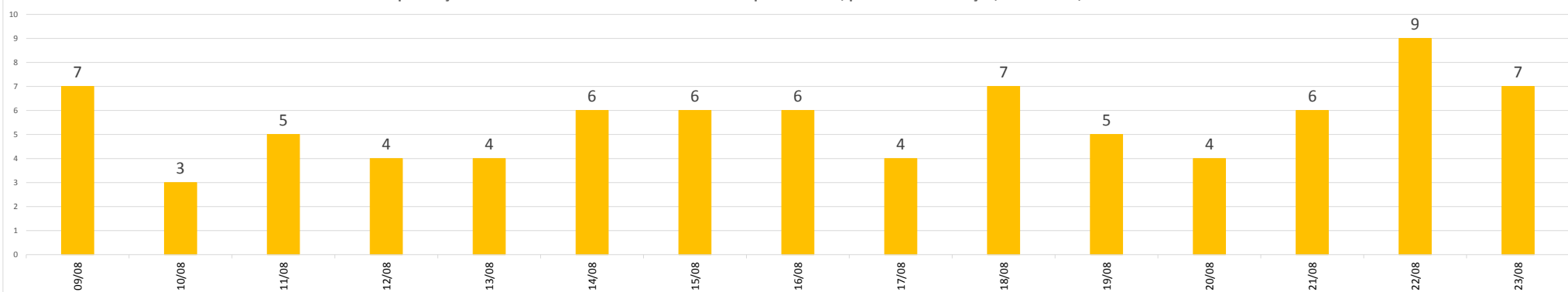


**BOLETIM DIÁRIO COVID-19 NO AMAZONAS 23/8/2020**

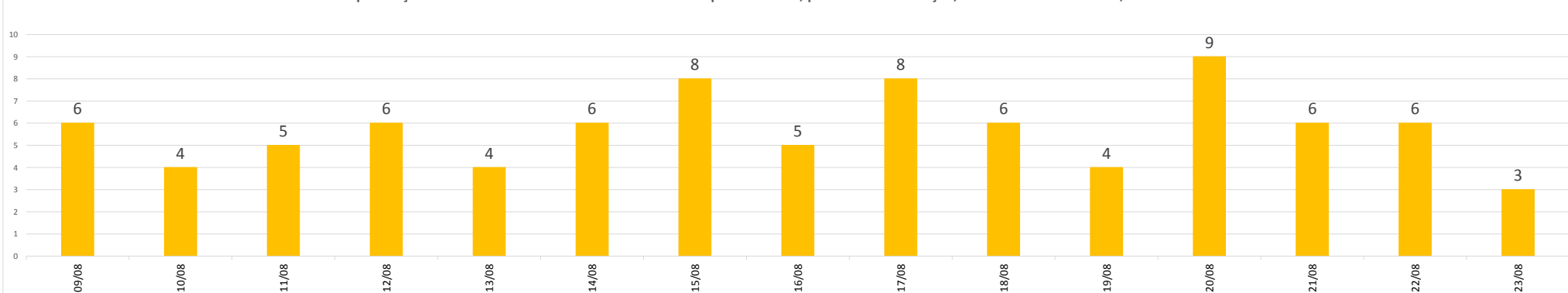
Hospitalizações das últimas 24 horas de casos confirmados por COVID-19, por data de internação, no Estado do Amazonas, nos últimos 15 dias



Hospitalizações das últimas 24 horas de casos confirmados por COVID-19, por data de internação, em Manaus, nos últimos 15 dias

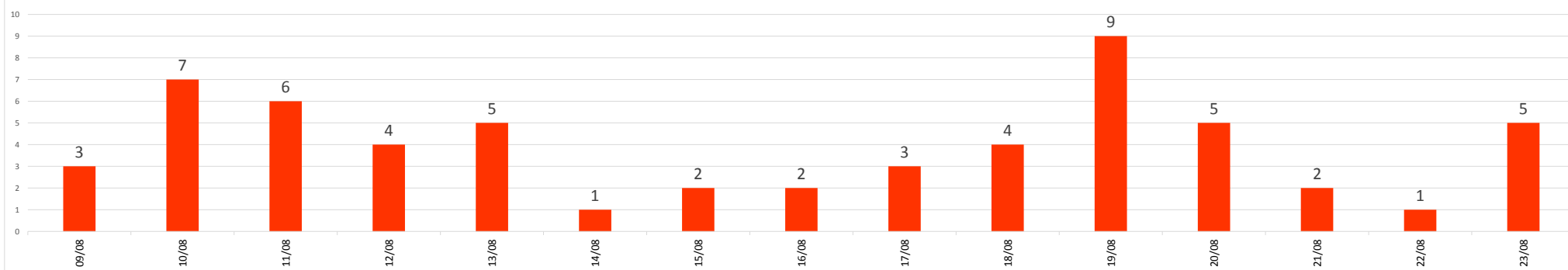


Hospitalizações das últimas 24 horas de casos confirmados por COVID-19, por data de internação, no Interior do Amazonas, nos últimos 15 dias

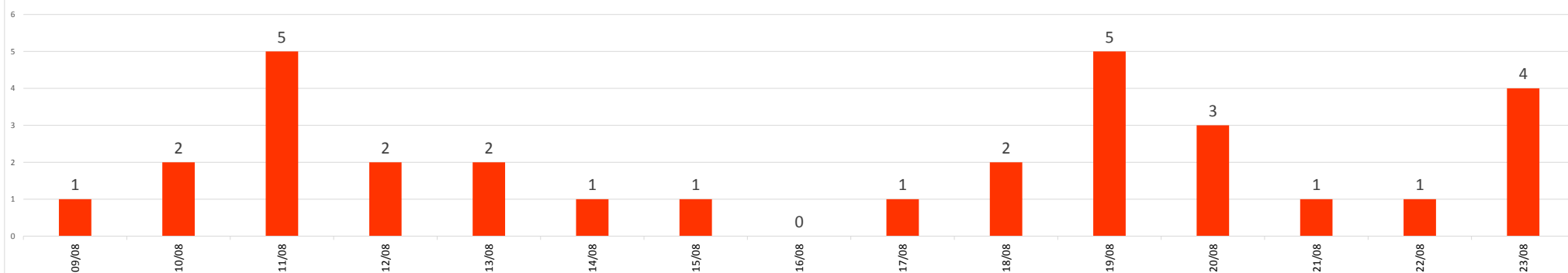


**BOLETIM DIÁRIO COVID-19 NO AMAZONAS 23/8/2020**

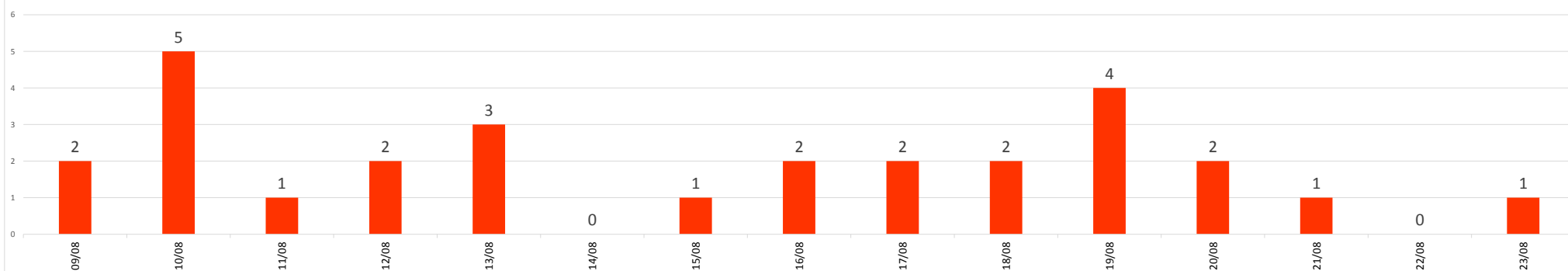
Óbitos confirmados das últimas 24 horas por COVID-19, segundo data de ocorrência no Estado do Amazonas, nos últimos 15 dias



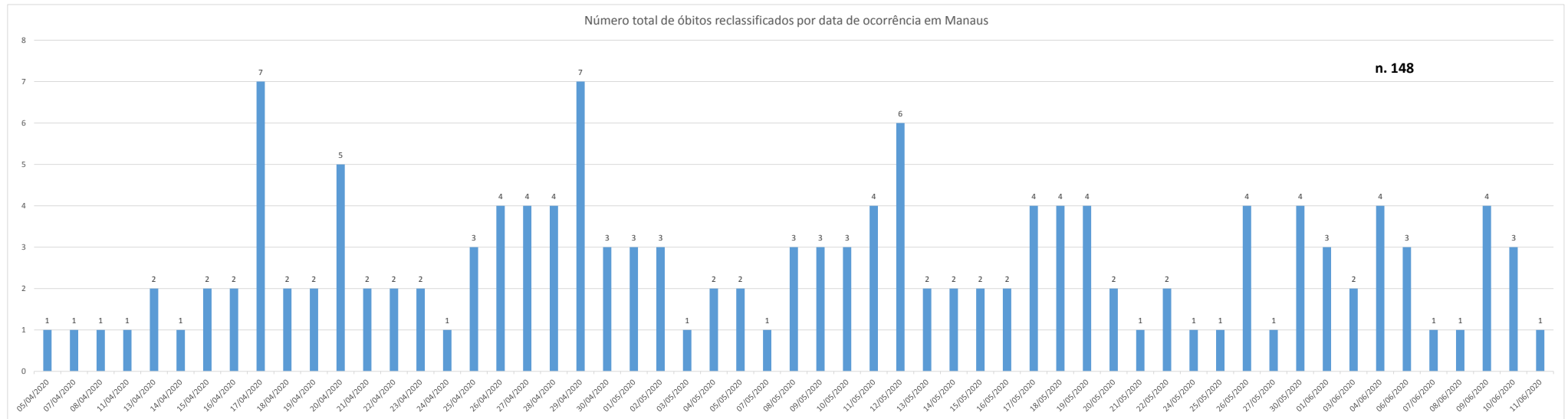
Óbitos confirmados das últimas 24 horas por COVID-19, segundo data de ocorrência, em Manaus, nos últimos 15 dias



Óbitos confirmados das últimas 24 horas por COVID-19, segundo data de ocorrência, no Interior do Amazonas, nos últimos 15 dias



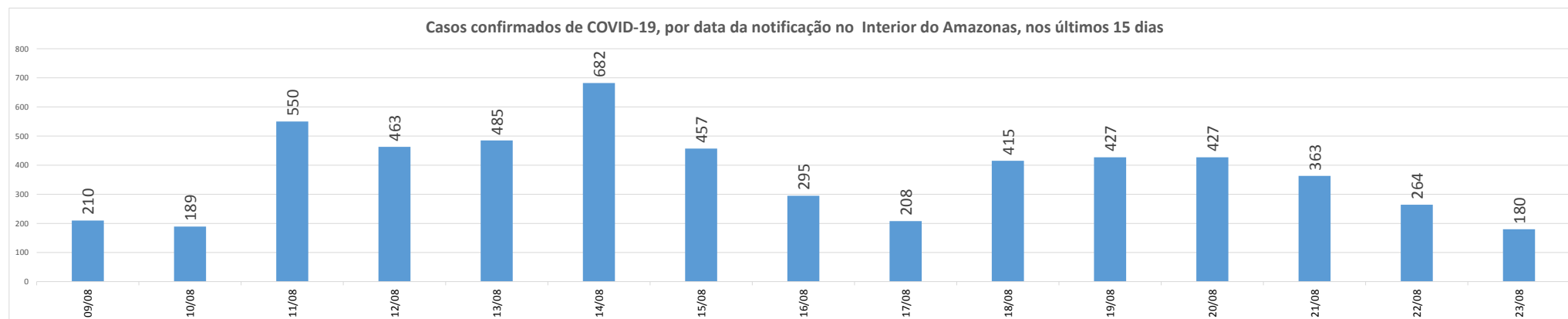
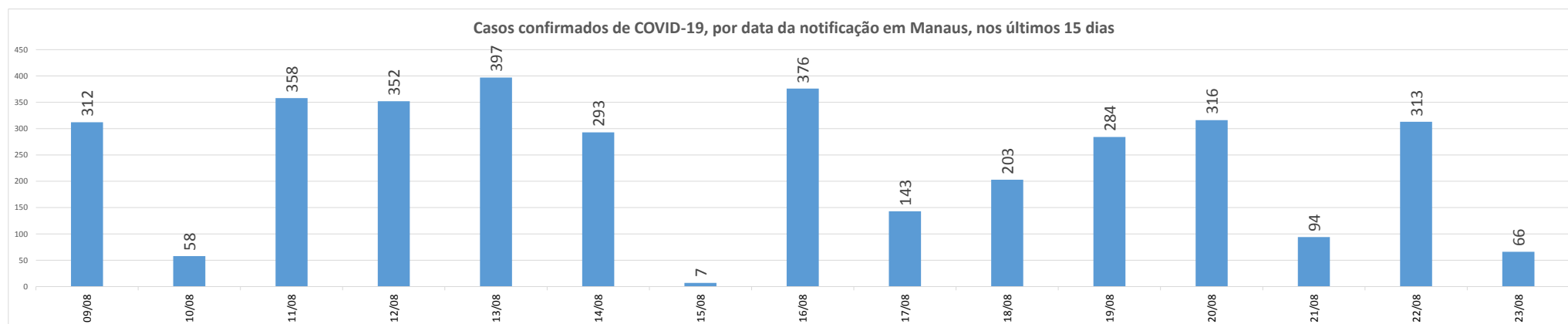
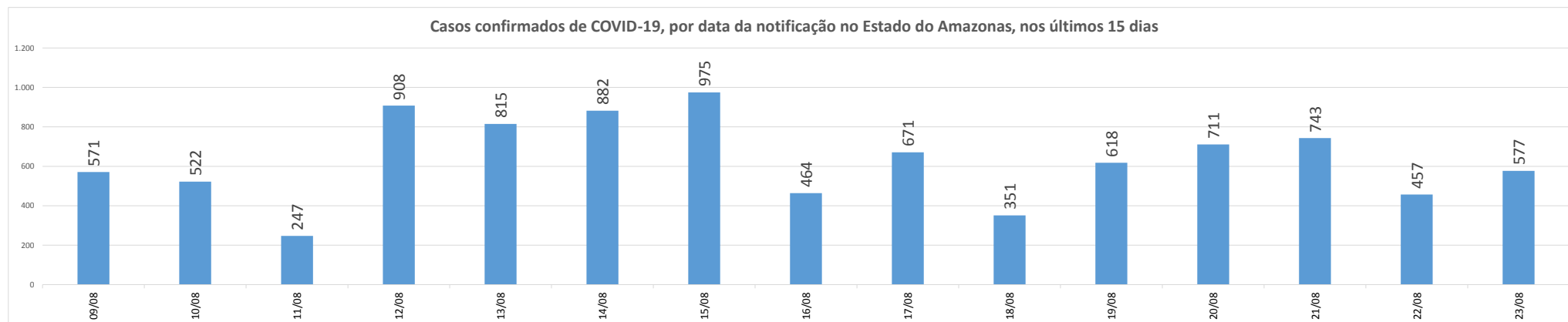
**BOLETIM DIÁRIO COVID-19 NO AMAZONAS 23/8/2020**



Fonte: Sistema de Informação da Vigilância Epidemiológica da Gripe (SIVEP-Gripe)

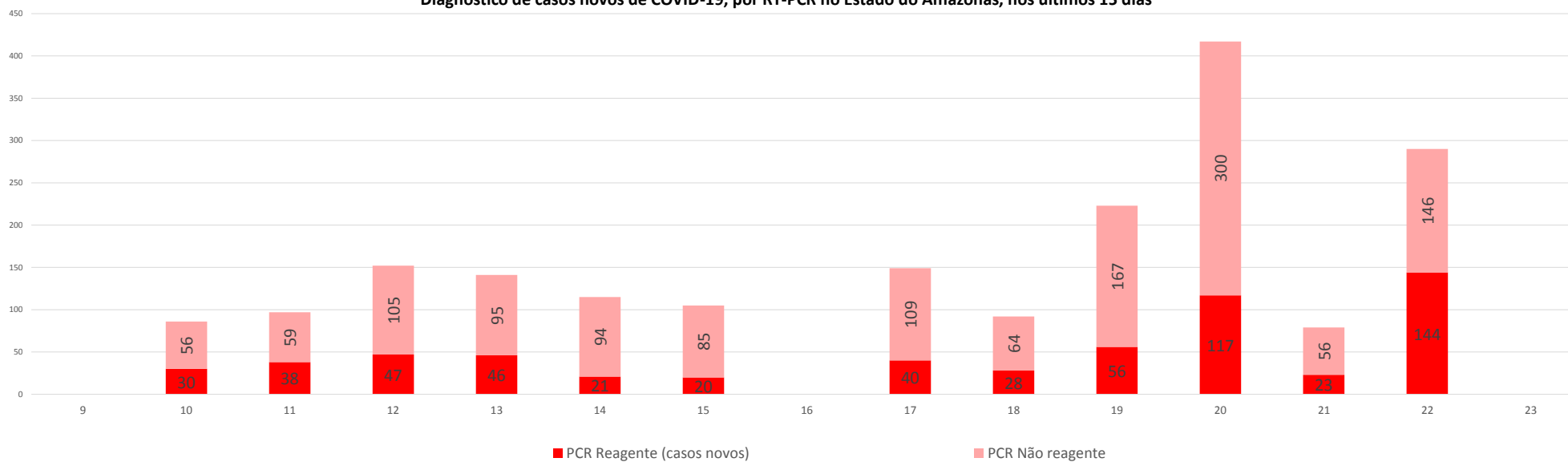


**BOLETIM DIÁRIO COVID-19 NO AMAZONAS 23/8/2020**

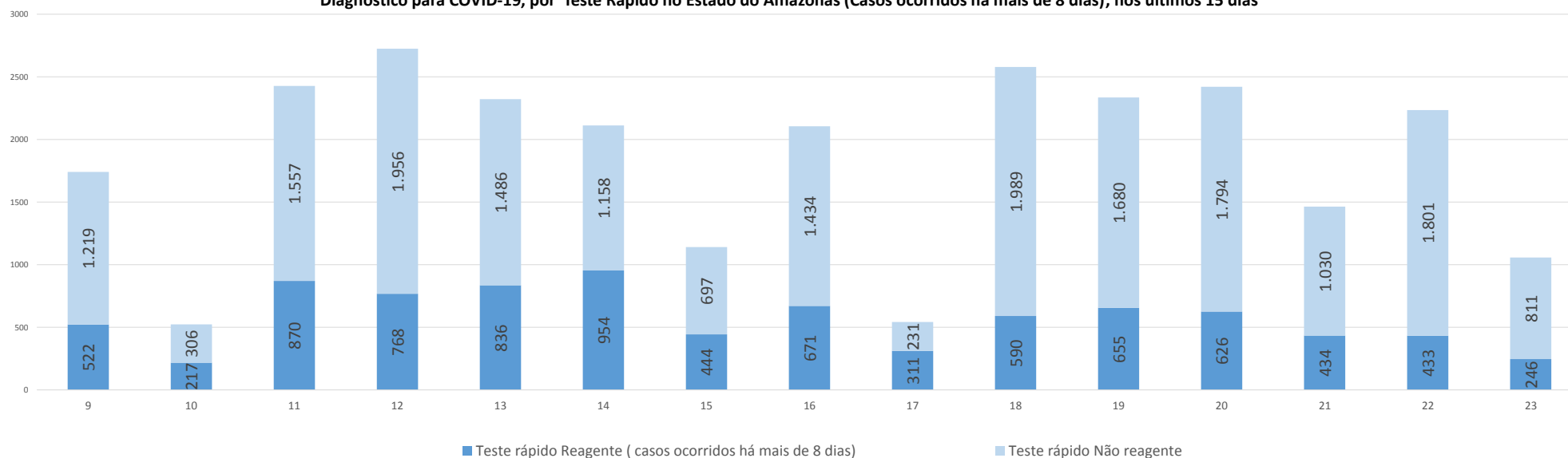


**BOLETIM DIÁRIO COVID-19 NO AMAZONAS 23/8/2020**

**Diagnóstico de casos novos de COVID-19, por RT-PCR no Estado do Amazonas, nos últimos 15 dias**

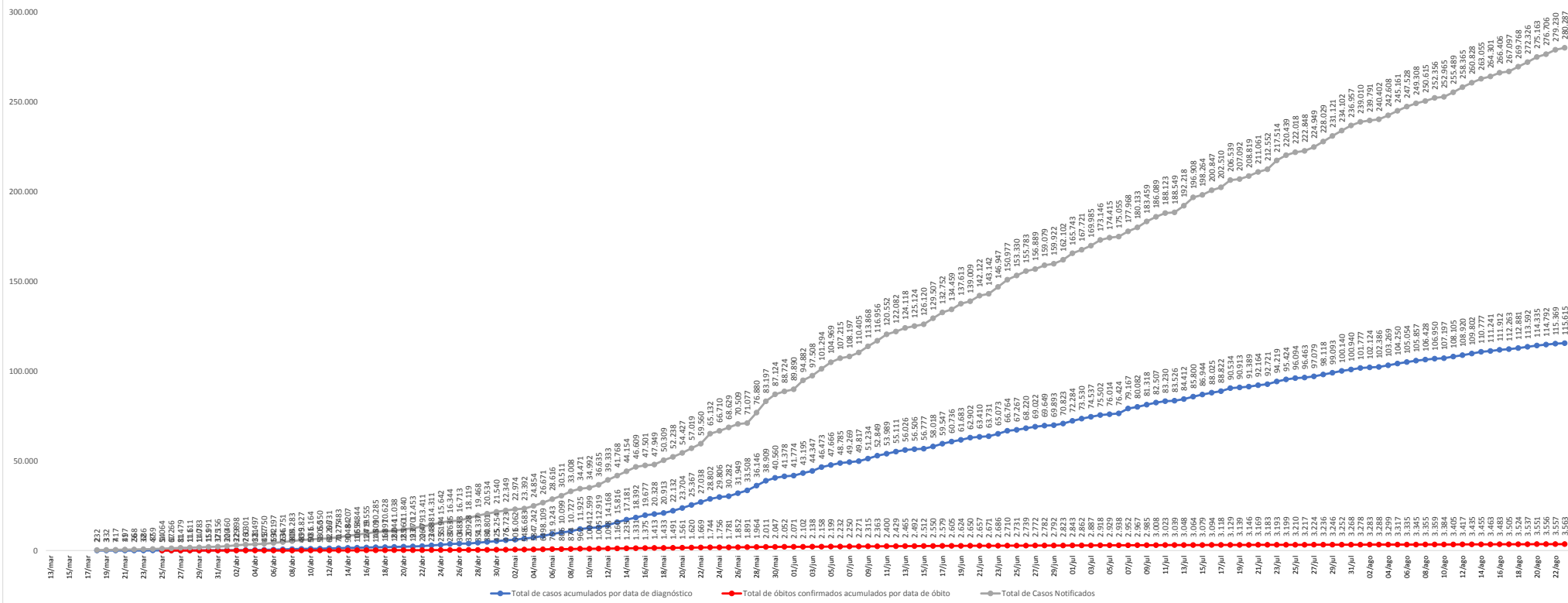


**Diagnóstico para COVID-19, por Teste Rápido no Estado do Amazonas (Casos ocorridos há mais de 8 dias), nos últimos 15 dias**



**BOLETIM DIÁRIO COVID-19 NO AMAZONAS 23/8/2020**

**Casos notificados, confirmados e óbitos por COVID-19 (acumulado), no Estado do Amazonas**



**Fonte:**  
As fontes de dados consultadas foram o Sistema de Informação da Vigilância Epidemiológica da Gripe (SIVEP-Gripe); Gerenciador de Ambiente Laboratorial (GAL); dados do e-SUS notifica; Formulário de Notificação Diária dos Municípios (Google Forms); RedCap Ministério da Saúde; RedCap da Fundação de Vigilância em Saúde do Amazonas; Secretaria Municipal de Limpeza Urbana (SEMULSP); Sistema de Informação sobre Mortalidade (SIM); Centro de Informações Estratégicas em Vigilância em Saúde do Amazonas (CIEVS/FVS-AM); Coordenação Estadual de Controle de Infecção em Serviços de Saúde (CECISS); Secretaria Especial de Saúde Indígena (SESAI/MS).

**Monitoramento do perfil epidemiológico da COVID-19 no Estado do Amazonas**

[http://www.fvs.am.gov.br/indicadorSalaSituacao\\_view/60/2](http://www.fvs.am.gov.br/indicadorSalaSituacao_view/60/2)

**Monitoramento de COVID-19 em indígenas no Amazonas**

[http://www.fvs.am.gov.br/indicadorSalaSituacao\\_view/63/2](http://www.fvs.am.gov.br/indicadorSalaSituacao_view/63/2)

**Monitoramento da realização de exames para identificação do Coronavírus**

[http://www.fvs.am.gov.br/indicadorSalaSituacao\\_view/62/2](http://www.fvs.am.gov.br/indicadorSalaSituacao_view/62/2)

Dados atualizados em 23/8/2020 as 10:00

**NOTA: ESTE BOLETIM É FECHADO DIARIAMENTE AS 10:00 AS INFORMAÇÕES PODEM DIVERGIR DAS INFORMAÇÕES DIVULGADAS POSTERIORMENTE PELOS MUNICÍPIOS DADOS PRELIMINARES SUJEITOS A REVISÃO.**

