



É proibida a divulgação total ou parcial desta pesquisa sem autorização oficial da empresa.

Pesquisa eleitoral

Prefeito 2024


Boca do Acre-AM

perspectiva
MERCADO E OPINIÃO

30 ANOS



Contato

 Rua Professor Castelo Branco
260 Conjunto Jardim Yolanda
Parque Dez de Novembro,
Manaus - AM

 (92) 98455-7250

 perspectiva.inf.br

 pesquisa.perspectiva@gmail.com

 [@perspectiva.mercado.opinioao](https://www.facebook.com/perspectiva.mercado.opinioao)

 [@perspectiva.pesquisa](https://www.instagram.com/perspectiva.pesquisa)



Sobre o CEO

Durango Duarte é gaúcho, casado, empresário, publicitário, escritor e pesquisador. É diretor-presidente do Instituto Durango Duarte e CEO da DMD Holding, que compreende as empresas Perspectiva Mercado e Opinião, The Voice Mídias Integradas, iMarketing Agência Digital e Red Agency.



Especificações técnicas

É proibida a divulgação total ou parcial desta pesquisa sem autorização oficial da empresa.

Objetivo

Captar a intenção de voto de maneira espontânea e estimulada para Prefeito de Boca do Acre em 2024 e a aprovação das administrações federal, estadual e municipal.

Metodologia e período de realização

A empresa utilizou um questionário previamente testado, com perguntas de controle para as quatro variáveis - gênero, idade, grau de instrução e nível econômico.

A pesquisa é do tipo quantitativa, por amostragem, que utiliza um sistema de CATI (Computer Assisted Telephone Interview), com entrevistas pessoais realizadas por telefone.

O servidor da central de CATI da Perspectiva é dotado de um tronco com 28 terminais telefônicos e um banco de dados que contém os prefixos dos celulares pré-pagos e pós-pagos utilizados nas cidades pesquisadas, de todas as operadoras.

O banco de dados foi criado pela própria empresa, utilizando-se somente dos entroncamentos validados pela Agência Nacional de Telecomunicações (Anatel). O software do sistema seleciona, de forma automática e aleatória, os prefixos celulares que estão armazenados no servidor e ele mesmo faz a discagem do número.



Especificações técnicas

É proibida a divulgação total ou parcial desta pesquisa sem autorização oficial da empresa.

Equipe, Período, Tamanho da amostra e Margem de erro com o grau de confiabilidade

Os entrevistadores aplicam o questionário e inserem as respostas no sistema.

A equipe foi composta de 1 (um) gerente, 2 (dois) supervisores, 2 (dois) verificadores e 19 (dezenove) pesquisadores.

A pesquisa foi realizada no dia 10 de julho do ano corrente.
A amostra foi de 220 entrevistas.

A margem de erro é de 6,6%, para mais ou para menos, com um grau de confiabilidade de 95,0%. Isso significa que se fossem feitas 100 (cem) entrevistas com a mesma metodologia, 95 (noventa e cinco) estariam dentro da margem de erro prevista.

SEXO

PERFIL DA AMOSTRA

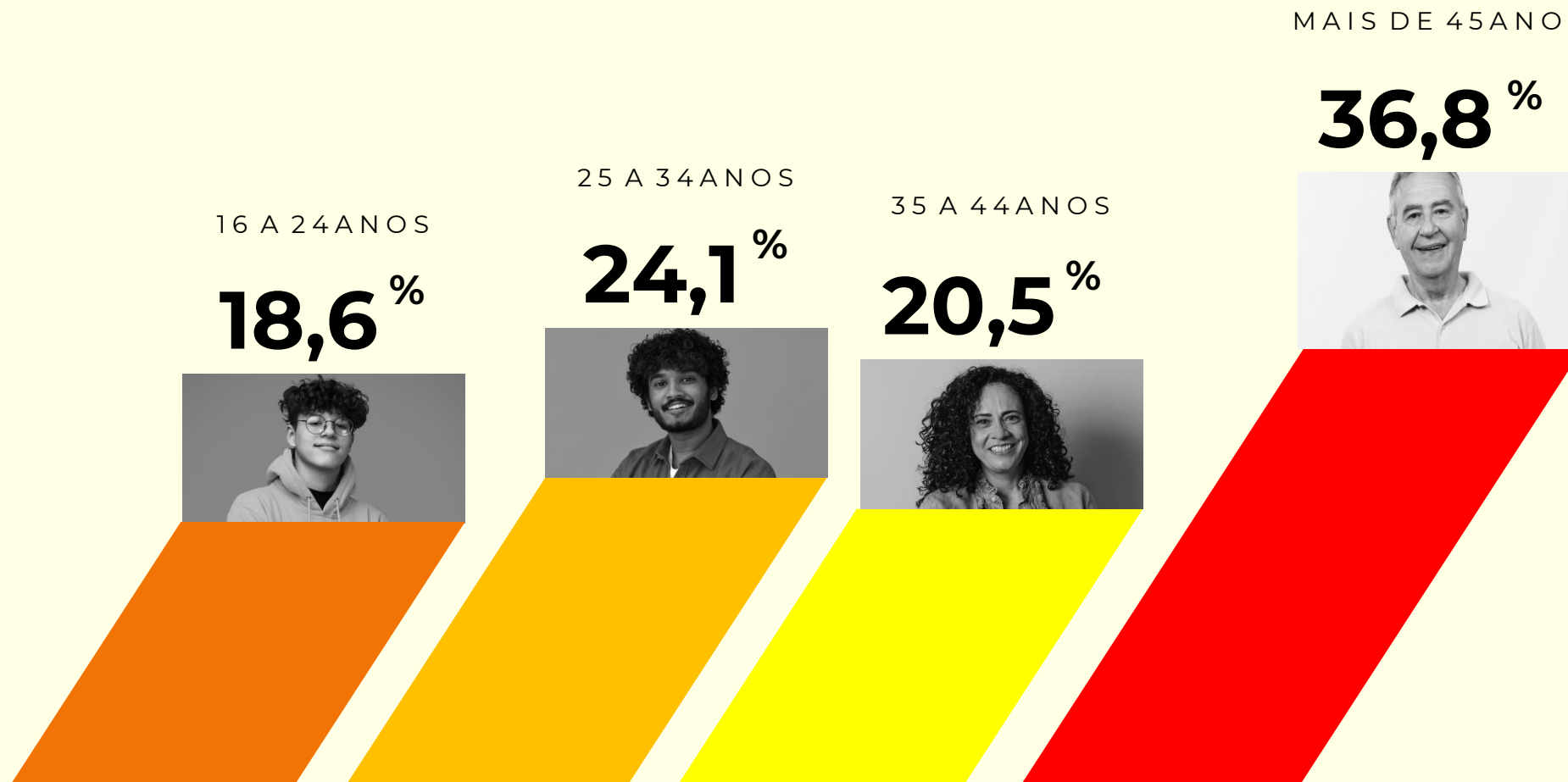


FEMININO
49,1%

MASCULINO
50,9%

Idade

PERFIL DA AMOSTRA





Escolas com baixa popularidade

ENSINO FUNDAMENTAL

56,4%



ENSINO MÉDIO

36,8%



ENSINO SUPERIOR

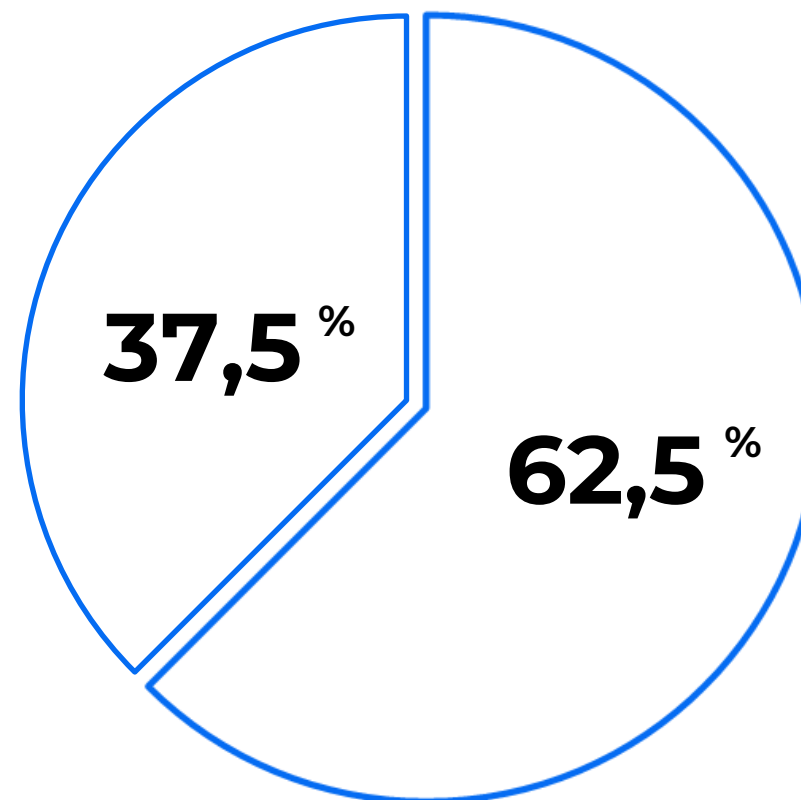
6,8%



FONTE: PERSPECTIVA, MAIS DE 50 MIL ENTREVISTAS
REALIZADAS DURANTE O PROCESSO ELEITORAL DE 2022.

PEA

PERFIL DA AMOSTRA




POPULAÇÃO
NÃO
ECONOMICAMENTE
ATIVA

37,5%

POPULAÇÃO
ECONOMICAMENTE
ATIVA

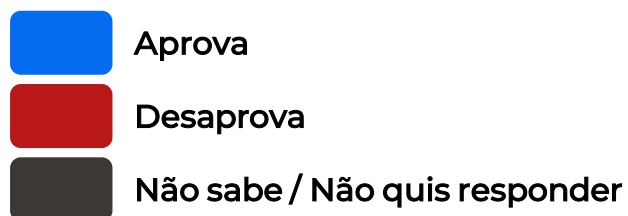
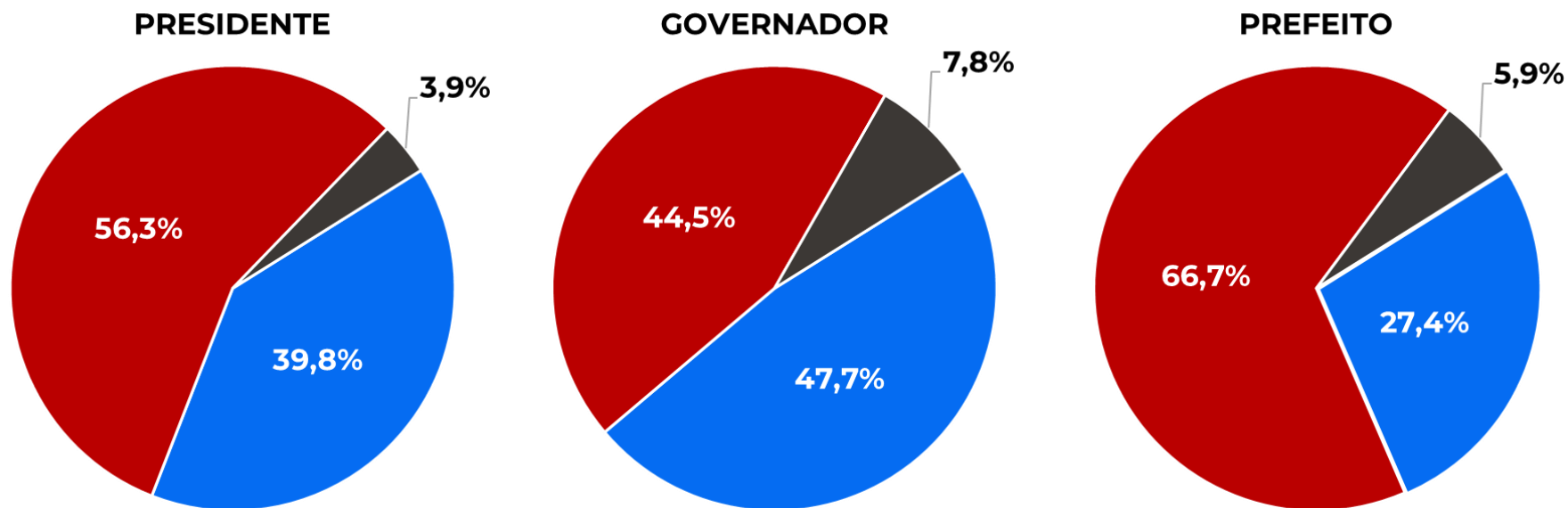
62,5%



Resultados

Em relação às administrações do Presidente, Governador e do Prefeito, você diria que aprova ou desaprova?

Avaliações administrativas





Variável de Controle (Sexo/Idade/ Escolaridade/Ocupação)

Avaliação administrativa do Presidente

Cruzamento	APROVA	DESAPROVA	NÃO SABE/ NÃO QUIS RESPONDER
Sexo			
Masculino	32%	67%	1%
Feminino	48%	45%	6%
Idade			
De 16 a 24 anos	53%	46%	2%
De 25 a 34 anos	19%	80%	1%
De 35 a 44 anos	44%	48%	8%
Mais de 45 anos	45%	51%	4%
Escolaridade			
Até Ensino Fundamental (Completo/Incompleto)	44%	51%	5%
Ensino Médio (Completo/Incompleto)	36%	63%	2%
Ensino Superior (Completo/Incompleto)	29%	65%	6%
Ocupação			
Pea (Pessoa Economicamente Ativa)	33%	66%	1%
Pnea (Pessoa Não-Economicamente Ativa)	52%	40%	8%
Total	39,8%	56,3%	3,9%



Variável de Controle (Sexo/Idade/ Escolaridade/Ocupação)

Avaliação administrativa do Governador

Cruzamento	APROVA	DESAPROVA	NÃO SABE/ NÃO QUIS RESPONDER
Sexo			
Masculino	37%	60%	2%
Feminino	58%	28%	14%
Idade			
De 16 a 24 anos	71%	22%	7%
De 25 a 34 anos	31%	69%	-
De 35 a 44 anos	30%	52%	18%
Mais de 45 anos	56%	36%	8%
Escolaridade			
Até Ensino Fundamental (Completo/Incompleto)	37%	52%	11%
Ensino Médio (Completo/Incompleto)	62%	34%	4%
Ensino Superior (Completo/Incompleto)	66%	34%	-
Ocupação			
Pea (Pessoa Economicamente Ativa)	37%	58%	5%
Pnea (Pessoa Não-Economicamente Ativa)	65%	22%	13%
Total	47,7%	44,5%	7,8%



Variável de Controle (Sexo/Idade/ Escolaridade/Ocupação)

Avaliação administrativa do Prefeito

Cruzamento	APROVA	DESAPROVA	NÃO SABE/ NÃO QUIS RESPONDER
Sexo			
Masculino	24%	76%	1%
Feminino	31%	58%	11%
Idade			
De 16 a 24 anos	46%	54%	-
De 25 a 34 anos	15%	85%	-
De 35 a 44 anos	43%	42%	15%
Mais de 45 anos	18%	75%	8%
Escolaridade			
Até Ensino Fundamental (Completo/Incompleto)	24%	66%	10%
Ensino Médio (Completo/Incompleto)	32%	67%	1%
Ensino Superior (Completo/Incompleto)	25%	74%	1%
Ocupação			
Pea (Pessoa Economicamente Ativa)	28%	72%	1%
Pnea (Pessoa Não-Economicamente Ativa)	27%	58%	15%
Total	27,4%	66,7%	5,9%

Espontânea e Estimativa de votos

Estimativa de voto baseado no comparecimento eleitoral do 1º turno de Boca do Acre em 2022.
Eleitorado - **23.007** eleitores.
Comparecimento - **16.251** eleitores.

Em 2024, teremos eleições para prefeitos em todo país. Em quem você pretende votar para prefeito de Boca do Acre?

CANDIDATOS	ESPONTÂNEA	ESTIMATIVA DE VOTOS
Luciana Melo	5,0%	810
Manuel Barbosa	0,5%	86
Gean Barros	0,5%	84
Taísa Onofre	8,8%	1.429
Iran Lima	3,1%	509
Outros Nomes	1,7%	278
Branco/Nulo (Nenhum)	0,1%	24
Não sabe / Não quis responder	80,2%	13.031

Estimulada 1ª opção, Estimativa de votos e Margem de erro

Estimativa de voto baseado no comparecimento eleitoral do 1º turno de Boca do Acre em 2022.
Eleitorado – **23.007** eleitores.
Comparecimento – **16.251** eleitores.

Vou lhe falar alguns nomes e gostaria que me dissesse em quem você votaria para prefeito se a eleição fosse realizada nos próximos dias.

CANDIDATOS	ESTIMULADA 1ª OPÇÃO	MARGEM DE ERRO	ESTIMATIVA DE VOTOS
Luciana Melo	24,1%	+ 30,7% - 17,5%	3.916
Manuel Barbosa	15,3%	+ 21,9% - 8,7%	2.487
Gean Barros	15,2%	+ 21,8% - 8,6%	2.474
Taísa Onofre	14,7%	+ 21,3% - 8,1%	2.386
Iran Lima	11,0%	+ 17,6% - 4,4%	1.790
Branco/Nulo (Nenhum)	4,7%		764
Não sabe / Não quis responder	15,0%		2.434



Variável de Controle (Sexo/Idade/ Escolaridade/Ocupação) Prefeito Estimulada 1ª opção

Cruzamento	Luciana Melo	Manuel Barbosa	Gean Barros	Táisa Onofre	Iran Lima	Branco/Nulo (Nenhum)	Não sabe/ Não quis responder
Sexo							
Masculino	20%	18%	23%	15%	11%	3%	10%
Feminino	29%	12%	7%	14%	11%	7%	20%
Idade							
De 16 a 24 anos	39%	3%	6%	20%	11%	7%	14%
De 25 a 34 anos	7%	12%	25%	20%	20%	3%	14%
De 35 a 44 anos	26%	38%	6%	6%	4%	1%	18%
Mais de 45 anos	27%	11%	19%	14%	9%	7%	14%
Escolaridade							
Até Ensino Fundamental (Completo/Incompleto)	26%	21%	15%	12%	7%	2%	17%
Ensino Médio (Completo/Incompleto)	23%	7%	16%	18%	16%	8%	12%
Ensino Superior (Completo/Incompleto)	13%	11%	13%	25%	19%	6%	13%
Ocupação							
Pea (Pessoa Economicamente Ativa)	21%	18%	21%	13%	12%	5%	10%
Pnea (Pessoa Não-Economicamente Ativa)	29%	11%	6%	17%	10%	5%	23%
Total	24,1%	15,3%	15,2%	14,7%	11,0%	4,7%	15,0%

Estimulada 1ª e 2ª opção e Potencial de votos

Estimativa de voto baseado no comparecimento eleitoral do 1º turno de Boca do Acre em 2022.
Eleitorado - **23.007** eleitores.
Comparecimento - **16.251** eleitores.

CANDIDATOS	ESTIMULADA 1ª OPÇÃO	ESTIMULADA 2ª OPÇÃO	POTENCIAL DE VOTOS 1ª + 2ª OPÇÃO
Luciana Melo	24,1%	4,1%	28,2%
Manuel Barbosa	15,3%	12,5%	27,8%
Gean Barros	15,2%	8,4%	23,6%
Taísa Onofre	14,7%	7,2%	21,9%
Iran Lima	11,0%	12,8%	23,8%
Branco/Nulo (Nenhum)	4,7%	19,1%	
Não sabe / Não quis responder	15,0%	16,3%	

Estimulada 1ª opção X Avaliações administrativas

**ESTIMULADA
1ª OPÇÃO**

Cruzamento

	AVALIAÇÃO DO PRESIDENTE			AVALIAÇÃO DO GOVERNADOR			AVALIAÇÃO DO PREFEITO		
	APROVA	DESAPROVA	NÃO SABE/ NÃO QUIZ RESPONDER	APROVA	DESAPROVA	NÃO SABE/ NÃO QUIZ RESPONDER	APROVA	DESAPROVA	NÃO SABE/ NÃO QUIZ RESPONDER
Luciana Melo	49%	51%	-	73%	17%	9%	60%	35%	5%
Manuel Barbosa	63%	37%	-	25%	75%	-	35%	64%	1%
Gean Barros	32%	67%	1%	28%	67%	5%	6%	92%	1%
Taísa Onofre	14%	84%	2%	54%	46%	-	11%	89%	-
Iran Lima	38%	56%	6%	50%	47%	3%	10%	90%	-
Branco/Nulo (Nenhum)	56%	45%	-	34%	39%	27%	12%	88%	-
Não sabe / Não quis responder	30%	51%	19%	46%	33%	21%	22%	49%	29%



Estimulada 1ª X 2ª opção

ESTIMULADA 2ª OPÇÃO

ESTIMULADA
1ª OPÇÃO

Cruzamento		Luciana Melo	Manuel Barbosa	Gean Barros	Taísa Onofre	Iran Lima	Branco/Nulo (Nenhum)	Não sabe/ Não quis responder
Luciana Melo		-	35%	2%	5%	15%	25%	17%
Manuel Barbosa		10%	-	27%	5%	13%	17%	28%
Gean Barros		1%	1%	-	8%	34%	37%	20%
Taísa Onofre		12%	26%	4%	-	15%	26%	17%
Iran Lima		6%	-	29%	36%	-	8%	21%

Rejeição 1ª e 2ª opção e Potencial de rejeição

Estimativa de voto baseado no comparecimento eleitoral do 1º turno de Boca do Acre em 2022.
Eleitorado – **23.007** eleitores.
Comparecimento – **16.251** eleitores.

CANDIDATOS	REJEIÇÃO ESTIMULADA 1ª OPÇÃO	REJEIÇÃO ESTIMULADA 2ª OPÇÃO	POTENCIAL DE REJEIÇÃO 1ª + 2ª OPÇÃO
Luciana Melo	15,2%	2,6%	17,8%
Manuel Barbosa	7,4%	7,6%	15,1%
Gean Barros	6,2%	7,7%	13,9%
Taísa Onofre	7,0%	8,2%	15,2%
Iran Lima	14,7%	5,0%	19,7%
Não rejeito nenhum deles	16,4%		
Rejeito todos/Rejeito todos os outros	22,1%		
Não sabe / Não quis responder	11,1%	19,4%	



Estimulada 1ª opção X Rejeição 1ª opção

ESTIMULADA 1ª OPÇÃO	Cruzamento	REJEIÇÃO 1ª OPÇÃO							
		Luciana Melo	Manuel Barbosa	Gean Barros	Taísa Onofre	Iran Lima	Não rejeita nenhum deles	Rejeito todos/ Rejeito todos os outros	Não sabe/ Não quis responder
	Luciana Melo	-	12%	3%	12%	37%	12%	22%	1%
	Manuel Barbosa	17%	-	4%	15%	18%	1%	43%	2%
	Gean Barros	26%	-	-	9%	4%	34%	23%	4%
	Taísa Onofre	16%	9%	21%	-	14%	17%	23%	-
	Iran Lima	47%	28%	9%	4%	-	12%	-	-
	Branco/Nulo (Nenhum)	-	-	5%	-	-	32%	59%	5%
	Não sabe / Não quer responder	9%	-	2%	-	2%	19%	4%	64%

