



É proibida a divulgação total ou parcial desta pesquisa sem autorização oficial da empresa.

Pesquisa eleitoral

Prefeito 2024


Manacapuru-AM

perspectiva
MERCADO E OPINIÃO

30 ANOS



Contato


 Rua Professor Castelo Branco
260 Conjunto Jardim Yolanda
Parque Dez de Novembro,
Manaus - AM

 (92) 98455-7250

 perspectiva.inf.br

 pesquisa.perspectiva@gmail.com

 [@perspectiva.mercado.opinioao](https://www.facebook.com/perspectiva.mercado.opinioao)

 [@perspectiva.pesquisa](https://www.instagram.com/perspectiva.pesquisa)



Sobre o CEO

Durango Duarte é gaúcho, casado, empresário, publicitário, escritor e pesquisador. É diretor-presidente do Instituto Durango Duarte e CEO da DMD Holding, que compreende as empresas Perspectiva Mercado e Opinião, The Voice Mídias Integradas, iMarketing Agência Digital e Red Agency.



Especificações técnicas

É proibida a divulgação total ou parcial desta pesquisa sem autorização oficial da empresa.

Objetivo

Captar a intenção de voto de maneira espontânea e estimulada para Prefeito de Manacapuru em 2024 e a aprovação das administrações federal, estadual e municipal.

Metodologia e período de realização

A empresa utilizou um questionário previamente testado, com perguntas de controle para as seis variáveis - gênero, idade, grau de instrução e nível econômico.

A pesquisa é do tipo quantitativa, por amostragem, que utiliza um sistema de CATI (Computer Assisted Telephone Interview), com entrevistas pessoais realizadas por telefone.

O servidor da central de CATI da Perspectiva é dotado de um tronco com 28 terminais telefônicos e um banco de dados que contém os prefixos dos celulares pré-pagos e pós-pagos utilizados nas cidades pesquisadas, de todas as operadoras.

O banco de dados foi criado pela própria empresa, utilizando-se somente dos entroncamentos validados pela Agência Nacional de Telecomunicações (Anatel). O software do sistema seleciona, de forma automática e aleatória, os prefixos celulares que estão armazenados no servidor e ele mesmo faz a discagem do número.



Especificações técnicas

Equipe, Período, Tamanho da amostra e Margem de erro com o grau de confiabilidade

Os entrevistadores aplicam o questionário e inserem as respostas no sistema.

A equipe foi composta de 1 (um) gerente, 2 (dois) supervisores, 2 (dois) verificadores e 19 (dezenove) pesquisadores.

A pesquisa foi realizada no dia 26 de junho do ano corrente.
A amostra foi de 350 entrevistas.

A margem de erro é de 5,2%, para mais ou para menos, com um grau de confiabilidade de 95,0%. Isso significa que se fossem feitas 100 (cem) entrevistas com a mesma metodologia, 95 (noventa e cinco) estariam dentro da margem de erro prevista.

SEXO

PERFIL DA AMOSTRA



FEMININO
50,9%

MASCULINO
49,1%

Idade

PERFIL DA AMOSTRA





Escolas de prioridade

ENSINO FUNDAMENTAL

43,1%



ENSINO MÉDIO

50,0%



ENSINO SUPERIOR

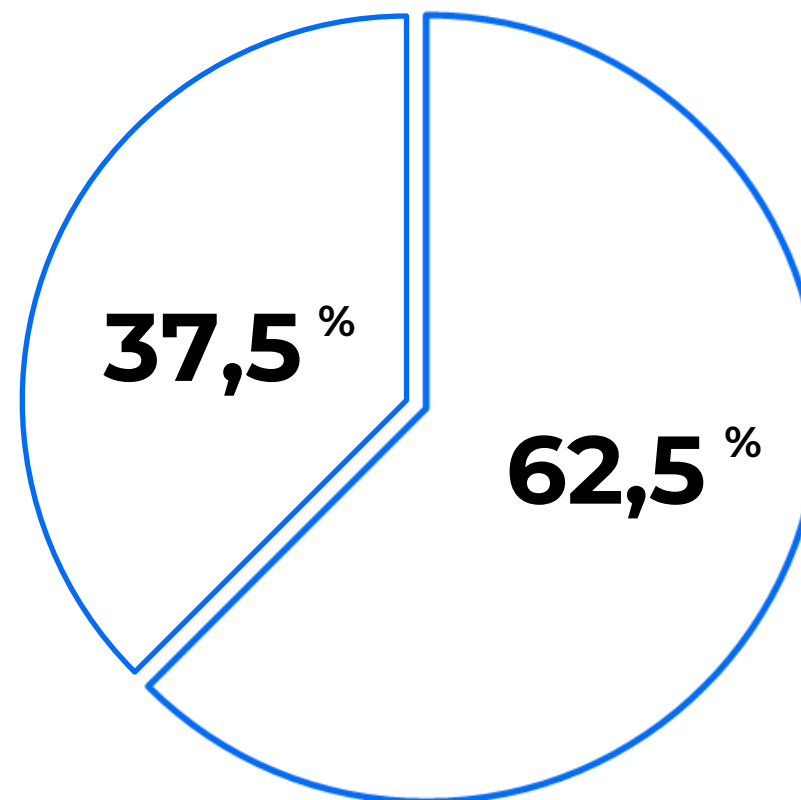

6,9%



FONTE: PERSPECTIVA, MAIS DE 50 MIL ENTREVISTAS
REALIZADAS DURANTE O PROCESSO ELEITORAL DE 2022.

P&A

PERFIL DA AMOSTRA




POPULAÇÃO
NÃO
ECONOMICAMENTE
ATIVA

37,5%

POPULAÇÃO
ECONOMICAMENTE
ATIVA

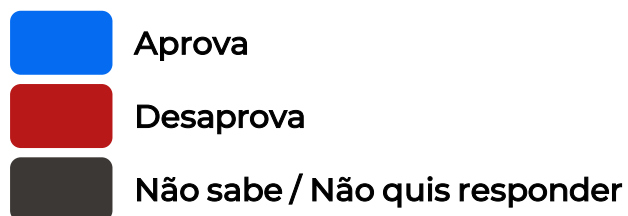
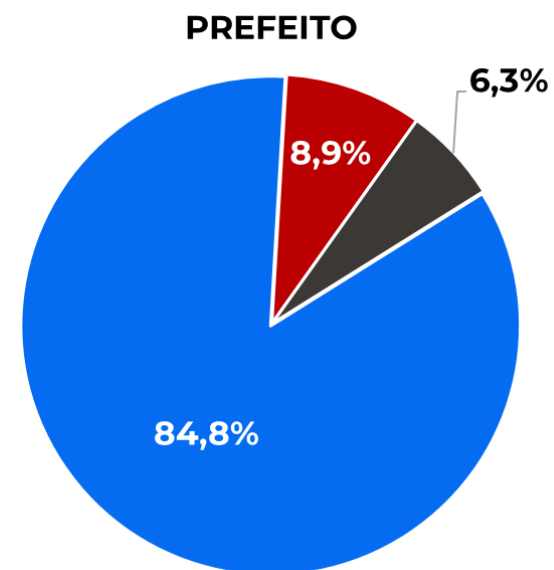
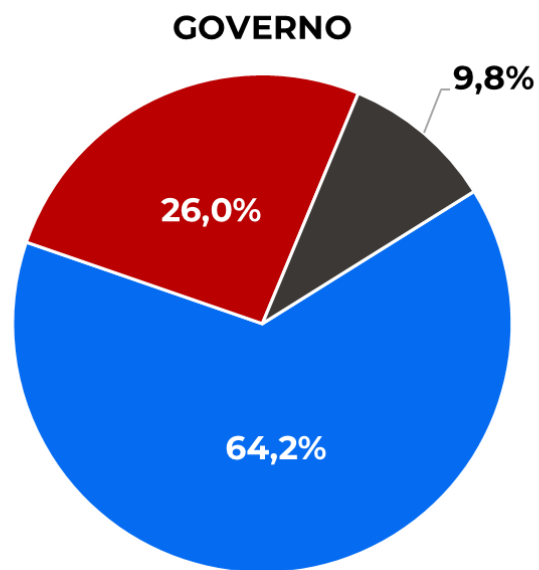
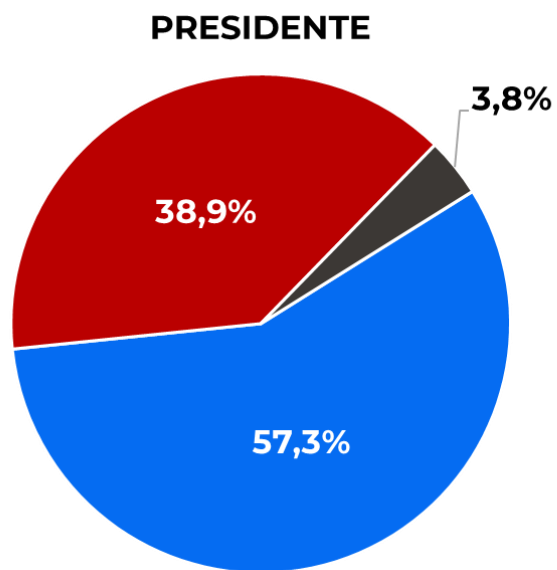
62,5%



Resultados

Em relação as administrações do Presidente, Governador e do Prefeito, você diria que aprova ou desaprova?

Avaliações administrativas





Variável de Controle (Sexo/Idade/ Escolaridade/Ocupação)

Avaliação administrativa do Presidente

Cruzamento	APROVA	DESAPROVA	NÃO SABE/ NÃO QUIS RESPONDER
Sexo			
Masculino	53%	42%	4%
Feminino	61%	36%	3%
Idade			
De 16 a 24 anos	59%	38%	3%
De 25 a 34 anos	48%	49%	3%
De 35 a 44 anos	54%	44%	1%
Mais de 45 anos	65%	29%	6%
Escolaridade			
Até Ensino Fundamental (Completo/Incompleto)	70%	29%	1%
Ensino Médio (Completo/Incompleto)	49%	47%	5%
Ensino Superior (Completo/Incompleto)	38%	47%	15%
Ocupação			
Pea (Pessoa Economicamente Ativa)	53%	42%	4%
Pnea (Pessoa Não-Economicamente Ativa)	64%	33%	3%
Total	84,8%	8,9%	6,3%



Variável de Controle (Sexo/Idade/ Escolaridade/Ocupação)

Avaliação administrativa do Governador

Cruzamento	APROVA	DESAPROVA	NÃO SABE/ NÃO QUIS RESPONDER
Sexo			
Masculino	61%	31%	8%
Feminino	68%	21%	11%
Idade			
De 16 a 24 anos	58%	22%	20%
De 25 a 34 anos	64%	26%	10%
De 35 a 44 anos	70%	25%	5%
Mais de 45 anos	65%	29%	7%
Escolaridade			
Até Ensino Fundamental (Completo/Incompleto)	66%	23%	12%
Ensino Médio (Completo/Incompleto)	65%	27%	8%
Ensino Superior (Completo/Incompleto)	47%	39%	14%
Ocupação			
Pea (Pessoa Economicamente Ativa)	62%	26%	11%
Pnea (Pessoa Não-Economicamente Ativa)	67%	25%	7%
Total	84,8%	8,9%	6,3%



Variável de Controle (Sexo/Idade/ Escolaridade/Ocupação)

Avaliação administrativa do Prefeito

Cruzamento	APROVA	DESAPROVA	NÃO SABE/ NÃO QUIS RESPONDER
Sexo			
Masculino	89%	7%	4%
Feminino	81%	11%	9%
Idade			
De 16 a 24 anos	76%	11%	13%
De 25 a 34 anos	85%	8%	7%
De 35 a 44 anos	96%	4%	-
Mais de 45 anos	83%	11%	6%
Escolaridade			
Até Ensino Fundamental (Completo/Incompleto)	86%	7%	8%
Ensino Médio (Completo/Incompleto)	85%	10%	5%
Ensino Superior (Completo/Incompleto)	78%	13%	9%
Ocupação			
Pea (Pessoa Economicamente Ativa)	83%	10%	7%
Pnea (Pessoa Não-Economicamente Ativa)	87%	7%	6%
Total	84,8%	8,9%	6,3%

Espontânea e Estimativa de votos

Estimativa de voto baseado no comparecimento eleitoral do 1º turno de Manacapuru em 2022.
Eleitorado - **72.661** eleitores.
Comparecimento - **57.566** eleitores.



Em 2024, teremos eleições para prefeitos em todo país. Em quem você pretende votar para prefeito de Manacapuru?

CANDIDATOS	ESPONTÂNEA	ESTIMATIVA DE VOTOS
Valciléia Maciel	2,6%	1.477
Franz Melendez	6,8%	3.891
José Maria Bastos	0,5%	287
Linda Leite (Lindynês)	0,2%	120
Raphael Maddy	0,1%	61
Denna Alves	0,2%	116
Outros Nomes	6,2%	3.591
Branco/Nulo (Nenhum)	2,5%	1.425
Não sabe / Não quis responder	80,9%	46.597

Estimulada 1ª opção, Estimativa de votos e Margem de erro

Estimativa de voto baseado no comparecimento eleitoral do 1º turno de Manacapuru em 2022.
Eleitorado - **72.661** eleitores.
Comparecimento - **57.566** eleitores.

Vou lhe falar alguns nomes e gostaria que me dissesse em quem você votaria para prefeito se a eleição fosse realizada nos próximos dias?

CANDIDATOS	ESTIMULADA 1ª OPÇÃO	MARGEM DE ERRO	ESTIMATIVA DE VOTOS
Valciléia Maciel	34,1%	+ 39,4% - 28,9%	19.641
Franz Melendez	20,0%	+ 25,3% - 14,8%	11.528
José Maria Bastos	11,4%	+ 16,6% - 6,1%	6.554
Linda Leite (Lindynês)	6,6%	+ 11,8% - 1,4%	3.800
Raphael Maddy	2,4%	+ 7,7% - -	1.406
Denna Alves	0,9%	+ 6,2% - -	546
Branco/Nulo (Nenhum)	6,7%		3.849
Não sabe / Não quis responder	17,8%		10.243



Variável de Controle (Sexo/Idade/ Escolaridade/Ocupação)

Prefeito Estimulada 1ª opção

Cruzamento	Valciléia Maciel	Franz Melendez	José Maria Bastos	Linda Leite (Lindynês)	Raphael Maddy	Denna Alves	Branco/Nulo (Nenhum)	Não sabe/ Não quis responder
Sexo								
Masculino	26%	24%	15%	4%	4%	-	9%	19%
Feminino	42%	16%	8%	9%	1%	2%	5%	16%
Idade								
De 16 a 24 anos	35%	15%	15%	5%	4%	-	8%	19%
De 25 a 34 anos	38%	24%	11%	4%	2%	1%	4%	17%
De 35 a 44 anos	35%	16%	8%	7%	3%	-	9%	21%
Mais de 45 anos	31%	23%	12%	9%	1%	2%	6%	16%
Escolaridade								
Até Ensino Fundamental (Completo/Incompleto)	33%	17%	16%	11%	-	2%	1%	20%
Ensino Médio (Completo/Incompleto)	36%	20%	8%	4%	4%	0%	11%	17%
Ensino Superior (Completo/Incompleto)	25%	37%	7%	3%	4%	-	9%	14%
Ocupação								
Pea (Pessoa Economicamente Ativa)	31%	25%	10%	7%	4%	1%	6%	15%
Pnea (Pessoa Não-Economicamente Ativa)	40%	11%	13%	6%	1%	1%	7%	22%
Total	34%	20%	11%	7%	2%	1%	7%	18%

Estimulada 1ª e 2ª opção e Potencial de votos

Estimativa de voto baseado no comparecimento eleitoral do 1º turno de Manacapuru em 2022.
Eleitorado - **72.661** eleitores.
Comparecimento - **57.566** eleitores.

CANDIDATOS	ESTIMULADA 1ª OPÇÃO	ESTIMULADA 2ª OPÇÃO	POTENCIAL DE VOTOS 1ª + 2ª OPÇÃO
Valciléia Maciel	34,1%	12,9%	47,1%
Franz Melendez	20,0%	7,5%	27,6%
José Maria Bastos	11,4%	7,0%	18,4%
Linda Leite (Lindynês)	6,6%	2,1%	8,7%
Raphael Maddy	2,4%	6,9%	9,4%
Denna Alves	0,9%	1,9%	2,8%
Branco/Nulo (Nenhum)	6,7%	10,6%	
Não sabe / Não quis responder	17,8%	26,4%	

Estimulada 1ª opção X Avaliações administrativas

Cruzamento

ESTIMULADA 1ª OPÇÃO

	AVALIAÇÃO DO PRESIDENTE			AVALIAÇÃO DO GOVERNO			AVALIAÇÃO DO PREFEITO		
	APROVA	DESAPROVA	NÃO SABE/NÃO QUIS RESPONDER	APROVA	DESAPROVA	NÃO SABE/NÃO QUIS RESPONDER	APROVA	DESAPROVA	NÃO SABE/NÃO QUIS RESPONDER
Valciléia Maciel	60%	39%	2%	70%	24%	6%	92%	8%	0%
Franz Melendez	58%	38%	5%	56%	35%	9%	99%	1%	-
José Maria Bastos	56%	42%	2%	67%	21%	12%	92%	2%	5%
Linda Leite (Lindynês)	77%	10%	13%	76%	12%	12%	61%	19%	20%
Raphael Maddy	71%	29%	-	81%	19%	-	89%	11%	-
Denna Alves	100%	-	-	100%	-	-	100%	-	-
Branco/Nulo (Nenhum)	38%	61%	1%	43%	48%	9%	66%	12%	22%
Não sabe / Não quis responder	49%	44%	6%	60%	21%	18%	63%	31%	6%



Estimulada 1ª X 2ª opção

**ESTIMULADA
1ª OPÇÃO**

Cruzamento

ESTIMULADA 2ª OPÇÃO

	Valciléia Maciel	Franz Melendez	José Maria Bastos	Raphael Maddy	Linda Leite (Lindynês)	Denna Alves	Branco/Nulo (Nenhum)	Não sabe/ Não quis responder
Valciléia Maciel	-	21%	13%	9%	3%	3%	36%	15%
Franz Melendez	41%	-	7%	1%	4%	1%	30%	15%
José Maria Bastos	25%	3%	-	18%	-	5%	31%	18%
Linda Leite (Lindynês)	21%	2%	-	11%	-	-	62%	4%
Raphael Maddy	20%	-	49%	-	12%	-	20%	-
Denna Alves	-	-	-	79%	-	-	21%	-

Rejeição 1ª e 2ª opção e Potencial de rejeição

Estimativa de voto baseado no comparecimento eleitoral do 1º turno de Manacapuru em 2022.
Eleitorado - **72.661** eleitores.
Comparecimento - **57.566** eleitores.

CANDIDATOS	REJEIÇÃO ESTIMULADA 1ª OPÇÃO	REJEIÇÃO ESTIMULADA 2ª OPÇÃO	POTENCIAL DE REJEIÇÃO 1ª + 2ª OPÇÃO
Valciléia Maciel	3,0%	2,1%	5,1%
Franz Melendez	5,6%	1,4%	6,9%
José Maria Bastos	6,5%	2,6%	9,2%
Linda Leite (Lindynês)	9,2%	2,8%	12,0%
Raphael Maddy	3,5%	4,4%	7,9%
Denna Alves	6,1%	6,0%	12,0%
Não rejeito nenhum deles	35,0%		
Rejeito todos/Rejeito todos os outros	20,9%		
Não sabe / Não quis responder	10,2%	14,6%	



Estimulada 1ª opção X Rejeição 1ª opção

REJEIÇÃO 1ª OPÇÃO

ESTIMULADA
1ª OPÇÃO

	Linda Leite (Lindynês)	José Maria Bastos	Denna Alves	Franz Melendez	Raphael Maddy	Valciléia Maciel	Não rejeita nenhum	Rejeito todos/ Rejeito todos	Não sabe/ Não quis responder
Valciléia Maciel	9%	5%	7%	6%	3%	-	47%	17%	6%
Franz Melendez	19%	8%	4%	-	5%	2%	34%	23%	6%
José Maria Bastos	10%	-	4%	12%	8%	13%	12%	31%	12%
Linda Leite (Lindynês)	-	-	-	17%	-	12%	44%	27%	-
Raphael Maddy	15%	4%	43%	14%	-	-	24%	-	-
Denna Alves	-	79%	-	-	-	-	21%	-	-
Branco/Nulo (Nenhum)	5%	12%	-	5%	-	-	25%	49%	4%
Não sabe / Não quis responder	3%	8%	9%	2%	3%	2%	31%	11%	31%

